


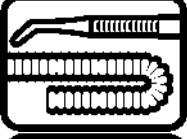
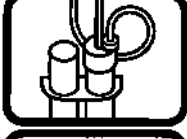


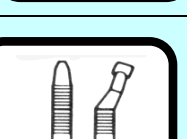


Navodilo razkuževanja v zobni ordinaciji

Nova-Praxis-Hygiene						
KAJ? Ukrepi	KDAJ? Pogostost	KAKO?			KOLIKO ČASA? Izvajanje	
		Izdelek	Koncentracija	Čas delovanja		
 Razkuževanje rok	<ul style="list-style-type: none"> • Pred in po diagnostiki • pred in poterapevtskimi posegi • pred in po negi bolnikov • po potrebi 	Novaderm®	Pripravljeno za uporabo	30 sek.	3 ml razkužila na suhe roke in masirati 30 sek – higijensko razkuževanje 3 min – kirurško razkuževanje	
 Umivanje rok	<ul style="list-style-type: none"> • Po kontaminaciji rok • po potrebi 	Novasan neutral	Pripravljeno za uporabo	Po potrebi	Ostanke mila temeljito sprati s tekočo vodo. Roke osušiti z brisačami za enkratno uporabo	
		Novasan				
 Nega rok	Večkrat na dan	STO3, Robeus 2008, Robeus	Pripravljeno za uporabo	Po potrebi	Nanesti na hrbtno stran roke, kremo enakomerno vmasirati vkožo in pustiti da se vpije	
 Inštrumenti	Po uporabi	Novaton FF	1,5 % raztopina	30 min.	<ul style="list-style-type: none"> • Takoj v razkužilno raztopino • izprati, osušiti, napraviti pakete • avtoklavirati 	
 Sesalne naprave in cevi	Takoj po uporabi	Novasuc special	2% raztopina	15 min.	<ul style="list-style-type: none"> • Napravo sprati z vodo • pripravljeno raztopino vliti v sesalno napravo • izprazniti 	
 <ul style="list-style-type: none"> • Delovne površine • prostor • tla 	<ul style="list-style-type: none"> • 1 x na dan • po kontaminaciji 	Novasept	Pripravljeno za uporabo	30 sek.	Takojšnje delovanje, popršiti	
		Novasept Soft Konz.	1,0 % raztopina	1 ura	Očisti in razkuži površine	
 <ul style="list-style-type: none"> • Proteze • odtisi 	<ul style="list-style-type: none"> • 1 x na dan • po kontaminaciji 	Novaprosil	Pripravljeno za uporabo	15 min.	Razkuži proteze in odtise	
 Rotirajoči inštrumenti svedri	Takoj po uporabi	Novacin	Pripravljeno za uporabo	15 min.	Očisti in razkuži inštrumente, svedre	

Odgovornost za pravilno in temeljito razkuževanje nosi uporabnik sam.